

Bilan saison 2008-2009



LES CLUBS

33 Clubs affiliés :

- *10 en Isère*
- *7 clubs en Drôme*
- *8 clubs en Ardèche*
- *4 clubs en Savoie*
- *4 clubs en Haute Savoie*



LES LICENCES

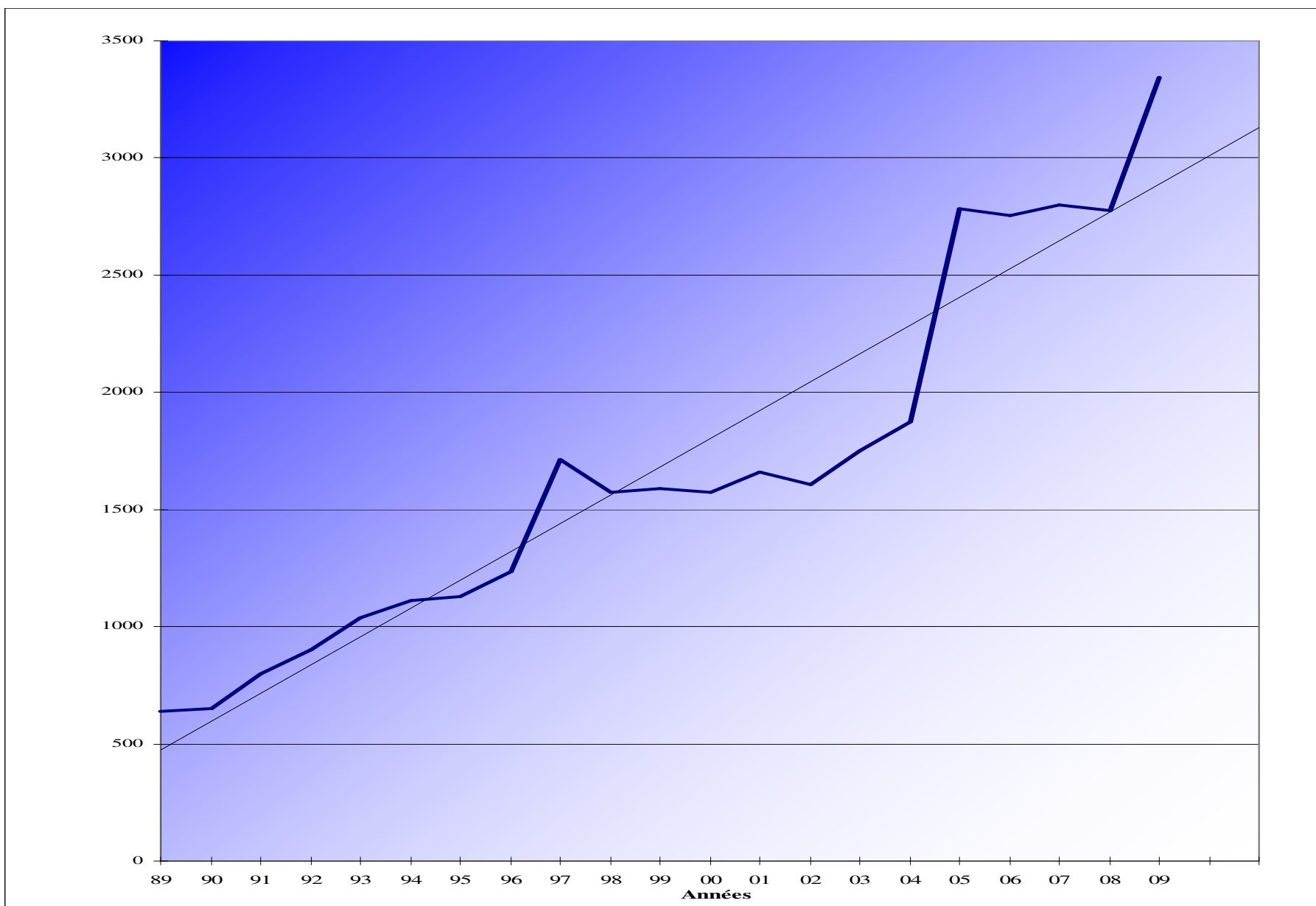
3344 licenciés

- *1181 en Isère (35,3 %)*
- *860 en Drôme (25,7 %)*
- *500 en Ardèche (15 %)*
- *408 en Savoie (12,2 %)*
- *394 en Haute Savoie (11,8 %)*

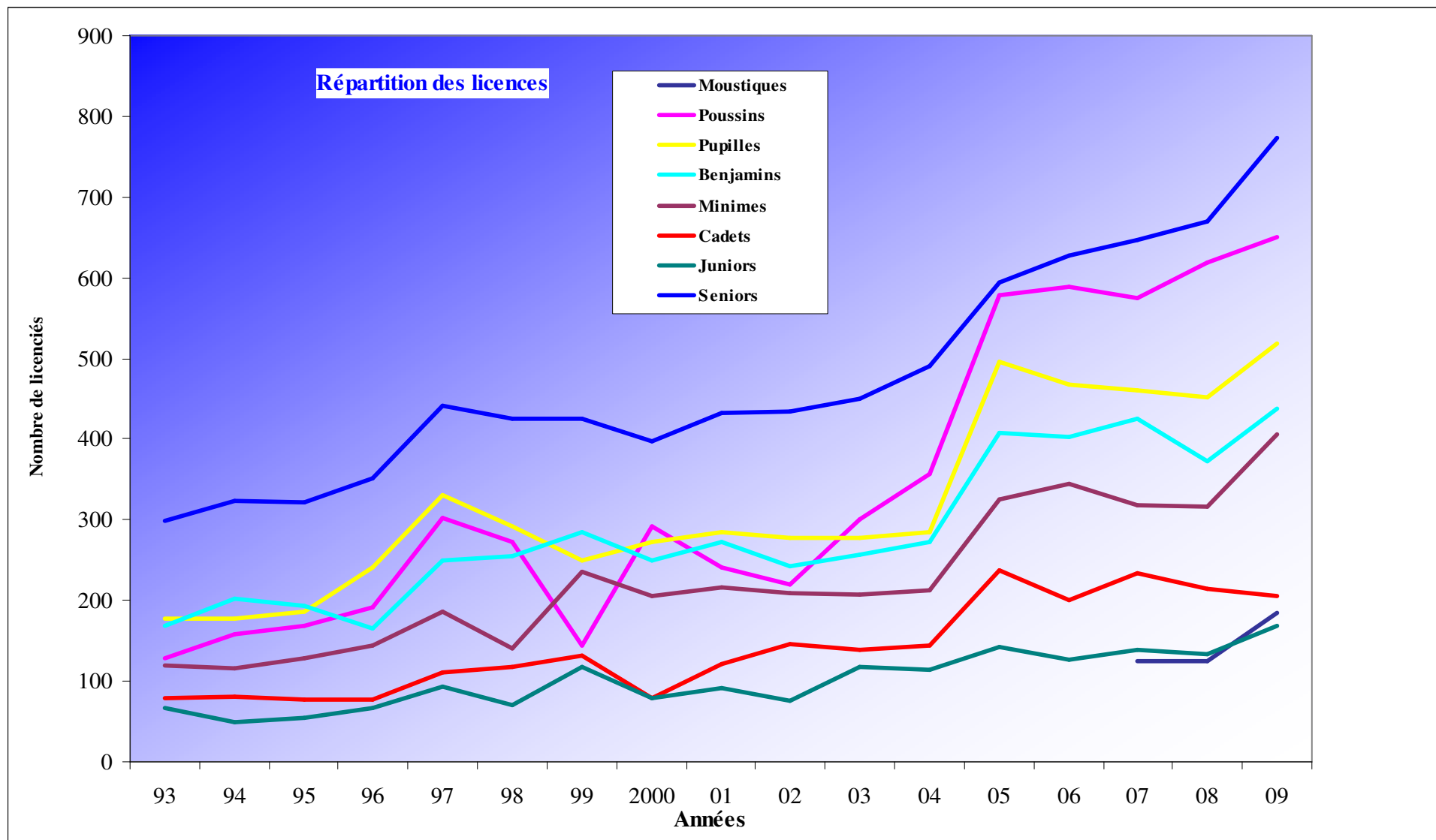
	DAUPHINE	MOYENNE	CLASSEMENT	DAUPHINE	MOYENNE	CLASSEMENT
	SAVOIE	NATIONALE	31 ligues	SAVOIE	NATIONALE	31 ligues
Nombre de licenciés	2775	1902	6	3344	2146	5
Nombre de clubs	32	25	6	33	25	5
Nombre de licenciés par club	87	76	5	101	87	5
	SAISON 2007-2008			SAISON 2008-2009		

2008	moins de 30	31 - 50	51 - 100	101 - 200	201 - 300	Total
Nombre de clubs	3	6	13	9	1	32
Pourcentage	9,38%	18,75%	40,63%	28,13%	3,13%	100%
2009	moins de 30	31 - 50	51 - 100	101 - 200	201 - 300	Total
Nombre de clubs	3	3	13	11	3	33
Pourcentage	9,09%	9,09%	39,39%	33,33%	9,09%	100%

Evolution des licences depuis 1989



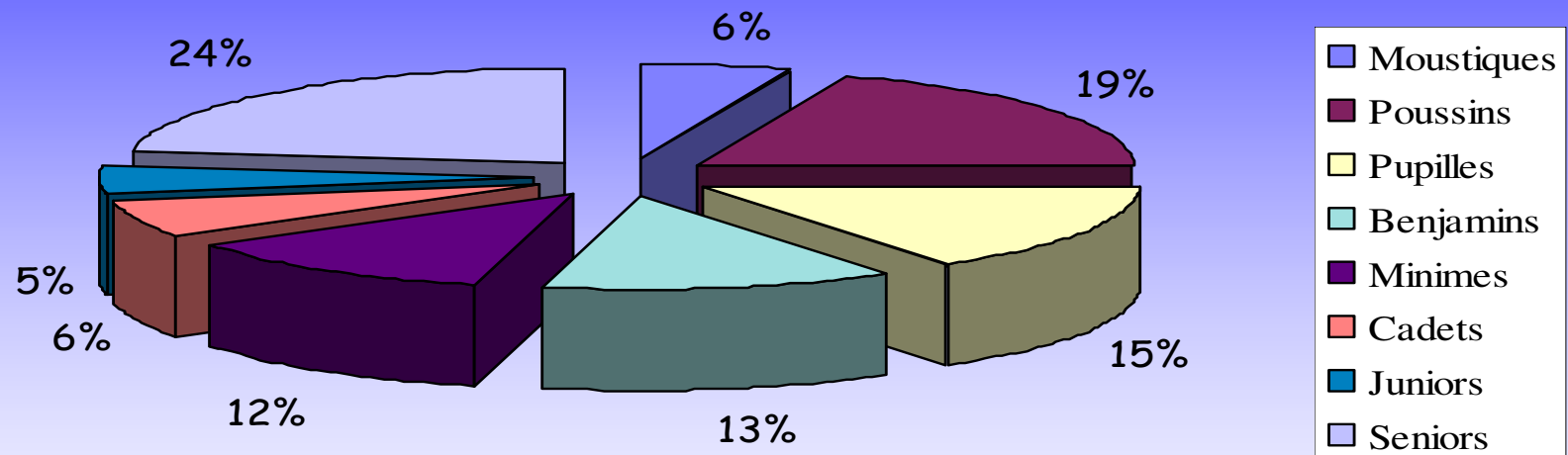
Evolution du nombre de licenciés depuis 1993 par catégorie



Progression et baisse du nombre de licenciés en pourcentage et par catégories depuis 2005

	05		06		07		08		09	
Moustiques					124		124		185	49,2%
Poussins	578	62,4%	589	1,9%	575		619	7,7%	650	5,0%
Pupilles	495	73,7%	467	-5,7%	460	-1,5%	451	-2,0%	518	14,9%
Benjamins	408	49,5%	402	-1,5%	425	5,7%	372	-12,5%	438	17,7%
Minimes	326	53,8%	344	5,5%	318	-7,6%	316	-0,6%	406	28,5%
Cadets	238	65,3%	200	-16,0%	234	17,0%	215	-8,1%	205	-4,7%
Juniors	143	24,3%	127	-11,2%	139	9,4%	133	-4,3%	169	27,1%
Seniors	595	21,4%	627	5,4%	647	3,2%	669	3,4%	773	15,5%
Dames	736	55,9%	762	3,5%	730	-4,2%	697	-4,5%	897	28,7%
Hommes	2047	45,9%	1994	-2,6%	2068	3,7%	2078	0,5%	2447	17,8%
Total	2783	48,4%	2756	-1,0%	2798	1,5%	2775	-0,8%	3344	20,5%

Répartition des licenciés en pourcentage en 2009



Fidélisation, recrutement et variation sur les 6 dernières années

Année	Fidélisation	Recrutement	Variation
2004	62,4%	41,8%	7,2%
2005	63,5%	55,6%	48,3%
2006	56,1%	43,3%	-1,0%
2007	56,6%	44,2%	1,6%
2008	56,9%	42,6%	-0,8%
2009	57,9%	51,9%	20,5%

Fidélisation et variation

CLUBS	2008	2009	DELTA	R.L.	N.L.	Mut	TOTAL 2009	Fidélisation	Variation
Privas	70	93	23	53	37	3	93	75,7%	32,9%
Les Mousquetaires Vivarois	44	57	13	25	32		57	56,8%	29,5%
Tain Tournon Ce	48	87	39	24	61	2	87	50,0%	81,3%
Annonay	42	108	66	24	75	9	108	57,1%	157,1%
St Peray	41	30	-11	9	19	2	30	22,0%	-26,8%
Guilherand - Granges	48	46	-2	20	19	7	46	41,7%	-4,2%
Viviers Pel	15	54	39	9	44	1	54	60,0%	260,0%
La Voulte	21	25	4	9	16		25	42,9%	19,0%
			0				0		
TOTAL ARDECHE	329	500	171	173	303	24	500	52,6%	52,0%
Crest Livron	114	117	3	72	43	2	117	63,2%	2,6%
Montélimar	152	172	20	90	81	1	172	59,2%	13,2%
Romans 2R	181	185	4	103	76	6	185	56,9%	2,2%
Ce Rhodanien	141	155	14	87	63	5	155	61,7%	9,9%
St Paul 3 Chx	64	104	40	47	57		104	73,4%	62,5%
Nyons	25	41	16	19	21	1	41	76,0%	64,0%
Chabeuil	62	86	24	42	44		86	67,7%	38,7%
TOTAL DROME	739	860	121	460	385	15	860	62,2%	16,4%
Fontaine	124	135	11	73	60	2	135	58,9%	8,9%
Rapière Grenoble	73	102	29	51	49	2	102	69,9%	39,7%
Meylan	186	221	35	126	88	7	221	67,7%	18,8%
Moirans	138	85	-53	49	36		85	35,5%	-38,4%
Grenoble Uc	59	70	11	38	31	1	70	64,4%	18,6%
Parmentier Grenoble	203	265	62	134	118	13	265	66,0%	30,5%
Belledonne Escrime	48	49	1	24	25		49	50,0%	2,1%
CE Varcés	62	62	0	34	28		62	54,8%	0,0%
Villefontaine	84	103	19	38	64	1	103	45,2%	22,6%
Seyssins	68	89	21	39	48	2	89	57,4%	30,9%
TOTAL ISERE	1045	1181	136	606	547	28	1181	58,0%	13,0%
Aix Les Bains	61	55	-6	28	27		55	45,9%	-9,8%
Chambéry	160	169	9	102	64	3	169	63,8%	5,6%
Alpes Escrime 73	88	103	15	49	53	1	103	55,7%	17,0%
Modane	66	81	15	46	35		81	69,7%	22,7%
TOTAL SAVOIE	375	408	33	225	179	4	408	60,0%	8,8%
Anney	174	209	35	88	119	2	209	50,6%	20,1%
Thonon	57	92	35	32	60		92	56,1%	61,4%
Annemasse	56	68	12	24	44		68	42,9%	21,4%
CE Mont Blanc		25			25		25		
TOTAL Hte SAVOIE	287	394	82	144	248	2	394	50,2%	37,3%
Indépendants	0	1	1			1	1		
TOTAUX	2775	3344	544	1608	1662	74	3344	57,9%	20,5%

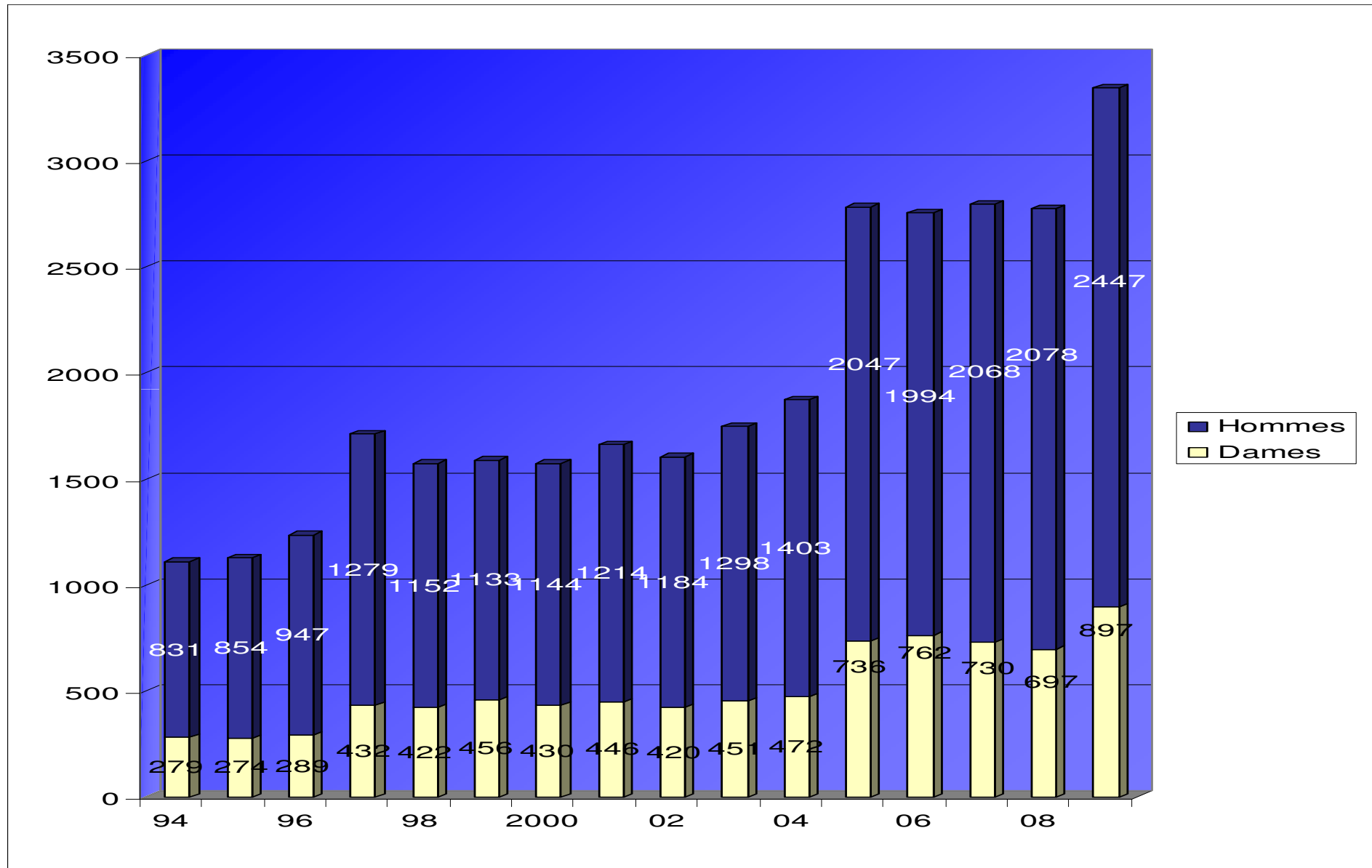
Classement des clubs au niveau de la fidélisation

FIDELISATION 2006	FIDELISATION 2007	FIDELISATION 2008	FIDELISATION 2009
Privas Fontaine Belledonne Escrime	St Paul 3 Chx CE Varces Annonay	Modane Viviers Pel Chambéry	Nyons Privas St Paul 3 Chx
Parmentier Grenoble Crest Livron Montélimar Rapière Grenoble Ce Rhodanien Moirans Meylan St Paul 3 Chx Annonay Grenoble Uc Les Mousquetaires Vivarois Thonon Romans Aix Les Bains CE Varces Annecy Annemasse Tain Toumon Ce Chambéry St Peray Nyons Villefontaine Alpes Escrime 73	Meylan Privas Chambéry Parmentier Grenoble Rapière Grenoble Ce Rhodanien Romans Belledonne Escrime Montélimar Moirans Crest Livron Aix Les Bains Fontaine Thonon Alpes Escrime 73 Grenoble Uc Annecy Les Mousquetaires Vivarois Tain Toumon Ce Annemasse Nyons Villefontaine St Peray Guilherand en Granges Viviers Pel Chabeuil Seyssins Modane	Seyssins CE Varces Montélimar Ce Rhodanien Crest Livron Meylan Privas Chabeuil Parmentier Grenoble Fontaine Thonon Villefontaine Rapière Grenoble Grenoble Uc Belledonne Escrime Annecy Nyons Alpes Escrime 73 Aix Les Bains Tain Toumon Ce Moirans Annemasse Annonay Romans 2R St Paul 3 Chx St Peray Guilherand en Granges Les Mousquetaires Vivarois La Voulte	Rapière Grenoble Modane Chabeuil Meylan Parmentier Grenoble Grenoble Uc Chambéry Crest Livron Ce Rhodanien Viviers Pel Montélimar Fontaine Seyssins Annonay Romans 2R Les Mousquetaires Vivarois Thonon Alpes Escrime 73 CE Varces Annecy Tain Toumon Ce Belledonne Escrime Aix Les Bains Villefontaine La Voulte Annemasse Guilherand en Granges Moirans St Peray CE Mont Blanc Bourg Saint Andeol

Classement des clubs au niveau de l'augmentation

VARIATION 2006	VARIATION 2007	VARIATION 2008	VARIATION 2009
Belledonne Escrime CE Varcés Tain Tournon Ce	Annonay St Peray Alpes Escrime 73	Viviers Pel Romans 2R Parmentier Grenoble	Viviers Pel Annonay Tain Tournon Ce
Rapière Grenoble Montélimar Les Mousquetaires Vivarois Ce Rhodanien Parmentier Grenoble Moirans Privas Fontaine Annonay Crest Livron Meylan St Paul 3 Chx Romans Thonon Aix Les Bains Grenoble Uc Annemasse Annecy Chambéry St Peray Nyons Villefontaine Alpes Escrime 73	CE Varcés St Paul 3 Chx Villefontaine Annecy Parmentier Grenoble Meylan Romans Belledonne Escrime Moirans Rapière Grenoble Privas Grenoble Uc Chambéry Ce Rhodanien Fontaine Thonon Nyons Aix Les Bains Montélimar Crest Livron Annemasse Les Mousquetaires Vivarois Tain Tournon Ce Guilherand en Granges Viviers Pel Chabeuil Seyssins Modane	Chabeuil CE Varcés Seyssins Guilherand en Granges Tain Tournon Ce Villefontaine Belledonne Escrime Annemasse Chambéry Modane Thonon Montélimar Aix Les Bains Annecy Fontaine St Peray Meylan Rapière Grenoble Alpes Escrime 73 Ce Rhodanien Les Mousquetaires Vivarois Crest Livron Privas Grenoble Uc Annonay St Paul 3 Chx Moirans Nyons La Voulte	Nyons St Paul 3 Chx Thonon Rapière Grenoble Chabeuil Privas Seyssins Parmentier Grenoble Les Mousquetaires Vivarois Modane Villefontaine Annemasse Annecy La Voulte Meylan Grenoble Uc Alpes Escrime 73 Montélimar Ce Rhodanien Fontaine Chambéry Crest Livron Romans 2R Belledonne Escrime CE Varcés Guilherand en Granges Aix Les Bains St Peray Moirans Bourg Saint andeol CE Mont Blanc

Répartition Homme – Femme depuis 1994



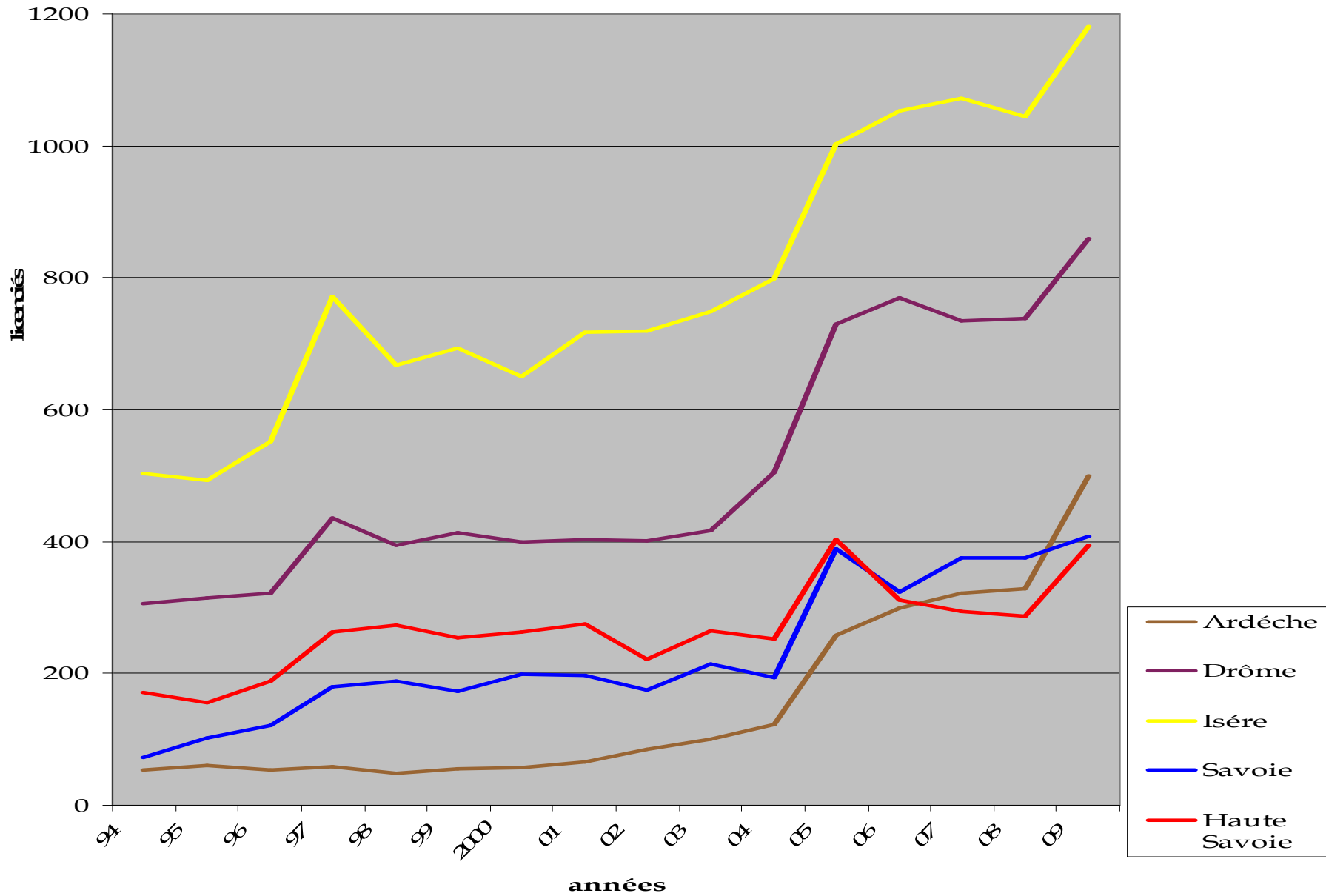
Pourcentage homme femme par catégorie

	08	Filles		Garçons		09	Filles		Garçons	
Moustiques	124	15	12%	109	88%	185	23	12%	162	88%
Poussins	495	83	17%	412	83%	650	87	13%	563	87%
Pupilles	451	104	23%	347	77%	518	125	24%	393	76%
Benjamins	372	77	21%	295	79%	438	117	27%	321	73%
Minimes	316	78	25%	238	75%	406	128	32%	278	68%
Cadets	215	70	33%	145	67%	205	71	35%	134	65%
Juniors	133	42	32%	91	68%	169	62	37%	107	63%
Seniors	669	228	34%	441	66%	773	284	37%	489	63%
Total	2775	697	25%	2078	75%	3344	897	27%	2447	73%

Les départements



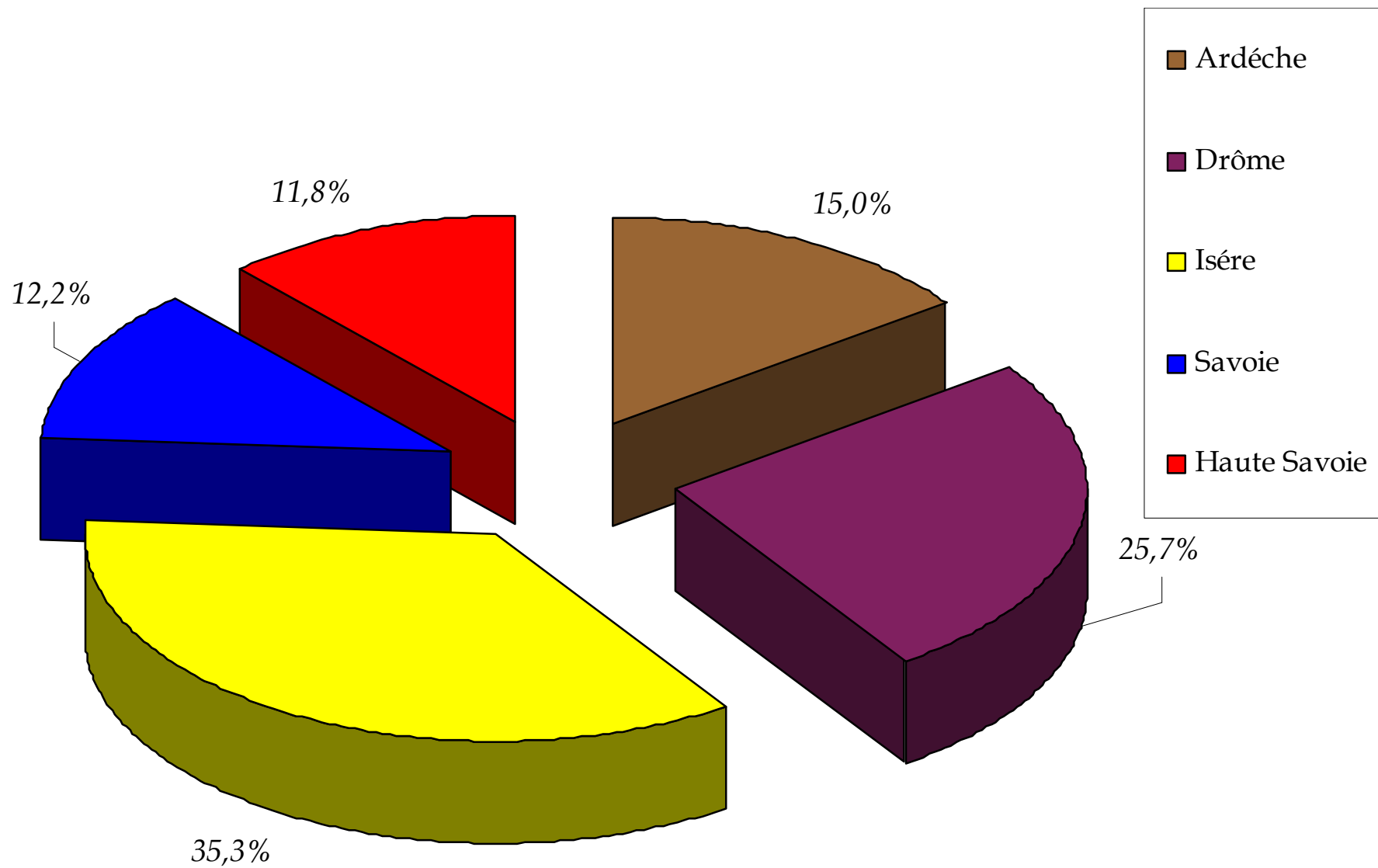
Evolution du nombre de licenciés par département



Évolution des licenciés par département depuis 2006

	06	07		08		09		habitant	ratio
Ardèche	299	322	7,7%	329	2,2%	500	52,0%	306185	0,163%
Drôme	769	735	-4,4%	739	0,5%	860	16,4%	468608	0,184%
Isère	1053	1072	1,8%	1045	-2,5%	1181	13,0%	1169491	0,101%
Savoie	324	375	15,7%	375	0,0%	408	8,8%	403090	0,101%
Haute Savoie	311	294	-5,5%	287	-2,4%	394	37,3%	696255	0,057%
Total	2756	2798	1,5%	2775	-0,8%	3343	20,5%	3043629	0,110%

Répartition des licenciés par département en pourcentage en 2009



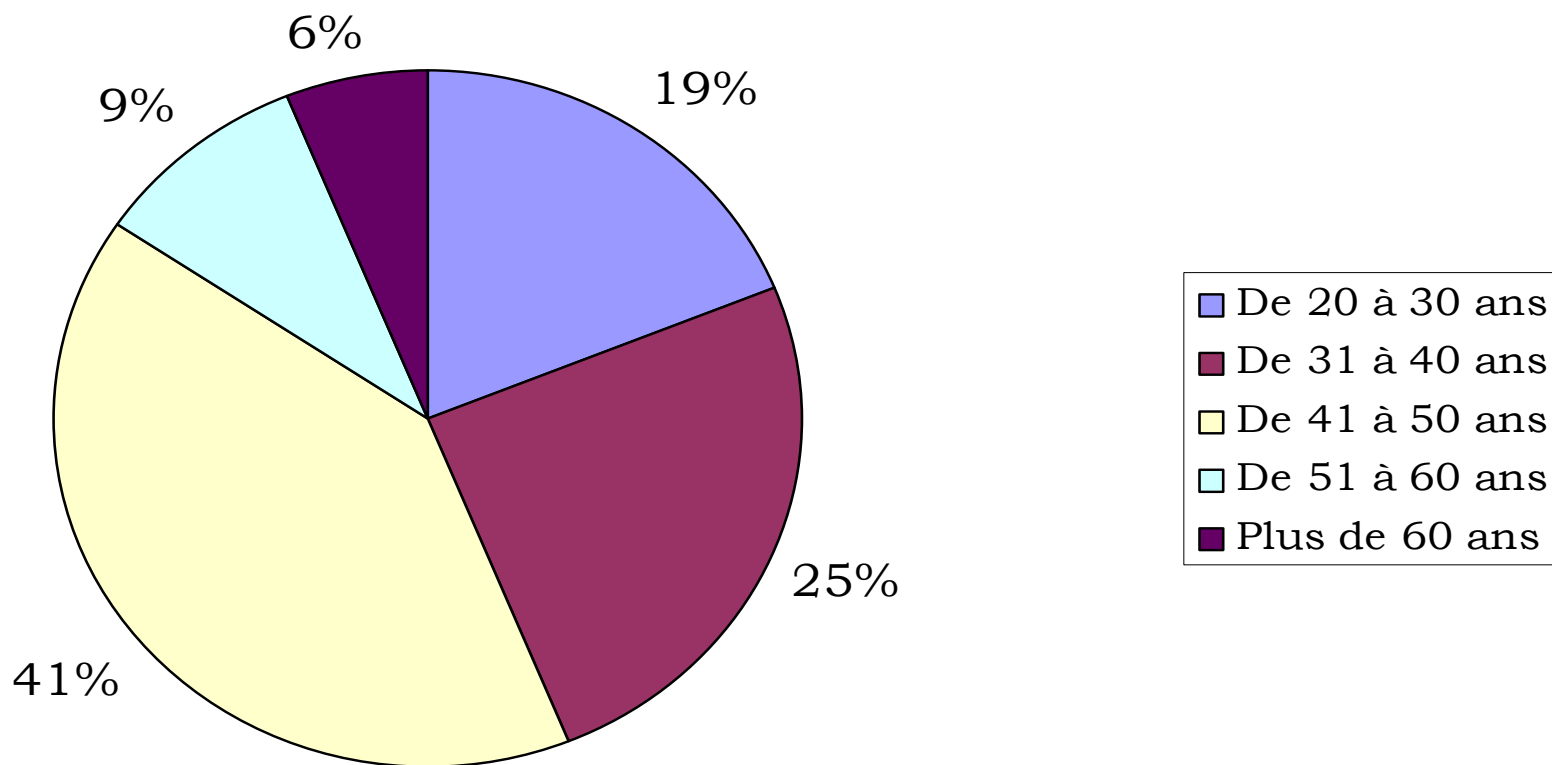
Les Maîtres d'armes



Maîtres d'armes professionnels de l'activité		Nombre de maîtres d'armes qui travaillent dans les clubs	
1998	9	1998	21
1999	9	1999	23
2000	11	2000	23
2001	11	2001	23
2002	11	2002	24
2003	14	2003	25
2004	16	2004	28
2005	14	2005	26
2006	17	2006	32
2007	17	2007	30
2008	19	2008	31
2009	20	2009	32

L'age de nos maîtres d'armes

Age des Maîtres d'armes en 2009



Tireurs classés au niveau régional

	Années	FF	FM	EF	EM	SF	SM	Total
B e n j a m i n s	04	15	52	8	21	8	53	157
	05	14	41	6	19	16	44	140
	06	21	44	7	35	18	52	177
	07	15	28	6	25	13	53	140
	08	12	35	3	34	25	56	165
	09	25	60	12	43	22	41	203
	Années	FF	FM	EF	EM	SF	SM	Total
M i n i n e s	04	12	33	13	27	12	45	142
	05	13	43	12	26	10	50	154
	06	24	61	13	36	26	57	217
	07	23	31	12	25	20	51	162
	08	18	44	15	31	23	53	184
	09	26	44	24	48	19	48	209
	Années	FF	FM	EF	EM	SF	SM	Total
C a d e t s	04	11	24	22	43	12	30	142
	05	8	26	17	34	17	34	136
	06	13	18	21	32	21	40	145
	07	10	25	16	25	18	33	127
	08	13	31	16	27	17	44	148
	09	14	20	19	28	20	44	145

Données qualitatives

- *Tireurs classés dans les 32 au niveau national*



Tireurs classés dans les 32 en national

		FF	FM	EF	EM	SF	SM	Total
M i n i m e s	<i>2004</i>	2	0	1	1	5	2	11
	<i>2005</i>	2	0	2	1	4	3	12
	<i>2006</i>	2	3	2	1	2	4	14
	<i>2007</i>	3	0	1	2	4	4	14
	<i>2008</i>	1	1	1	2	5	5	15
	<i>2009</i>	1	2	1	0	3	3	10
		FF	FM	EF	EM	SF	SM	Total
C a d e t s	<i>2004</i>	4	0	2	0	4	2	12
	<i>2005</i>	4	1	2	0	6	2	15
	<i>2006</i>	2	1	1	1	7	3	15
	<i>2007</i>	1	1	2	0	4	4	12
	<i>2008</i>	2	4	2	2	3	5	18
	<i>2009</i>	1	1	1	2	3	7	15